

ФЕДЕРАЛЬНАЯ СЛУЖБА  
ГОСУДАРСТВЕННОЙ СТАТИСТИКИ

# Статистика строительства жилья за январь - июнь 2022 года



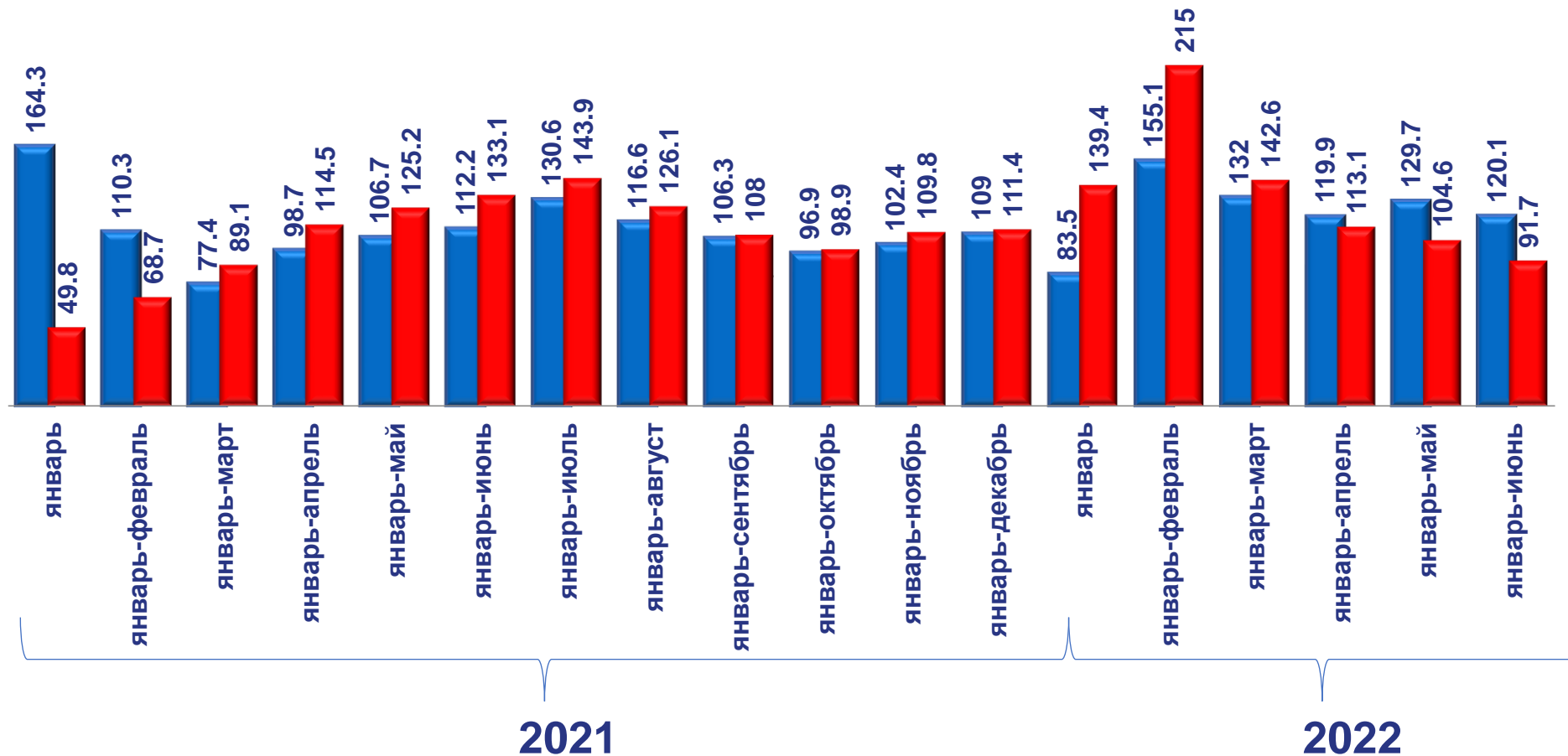
# СТРОИТЕЛЬСТВО ЖИЛЫХ ДОМОВ

(в процентах к соответствующему периоду предыдущего года)

ЯНВАРЬ-ИЮНЬ 2022 г.

ОБЪЕМ ЖИЛИЩНОГО  
СТРОИТЕЛЬСТВА,  
включая  
индивидуальное  
**181 472**  
кв. м. общей площади  
жилых помещений


В ТОМ ЧИСЛЕ  
ПОСТРОЕНО  
НАСЕЛЕНИЕМ  
**118 965**  
кв. м. общей площади  
жилых помещений



■ объем жилищного строительства

■ в том числе построено населением

# ВВЕДЕНО В ДЕЙСТВИЕ ЖИЛЫХ ДОМОВ В ТАМБОВСКОЙ ОБЛАСТИ, тыс.кв.м. общей площади

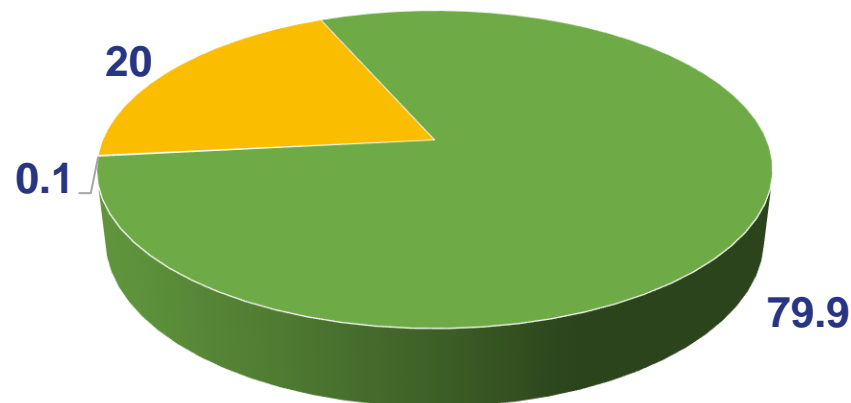


## По формам собственности (кв.м. общей площади):

- Государственная **943**
- Частная **153 054**
- Населением за счет собственных и привлеченных средств **611 696**

## Удельный вес в общем объеме ввода, %:

- Государственная собственность
- Частная собственность
- Населением за счет собственных и привлеченных средств



# ВВОД В ДЕЙСТВИЕ ЖИЛЫХ ДОМОВ

В РАСЧЕТЕ НА 1000 ЧЕЛОВЕК НАСЕЛЕНИЯ ЗА 2021 г., кв.м. общей площади



4

муниципальных образований значение показателя больше, чем в среднем по области

26

муниципальных образований значение показателя меньше, чем в среднем по области